

# NEF ETHICAL BOND - EURO R

31/03/2026

## Caratteristiche principali

### ISIN

LU0102240396

### Codice Bloomberg

CAGNOER LX Equity

### Valuta

EUR

### Attivi in gestione

811.916.647,53€

### Numero titoli in portafoglio

286

### Data di avvio della classe

20/10/1999

### Gestore delegato

Amundi

### Classificazione sostenibilità (SFDR)

Articolo 8

## Benchmark

ICE BOFAML EURO BROAD MARKET INDEX (EUR UNHEDGED)

I dati dell'indice citati nel presente documento sono di proprietà di ICE Data Indices, LLC, delle sue affiliate ("ICE Data") e /o dei suoi fornitori terzi e sono stati concessi in licenza a NEAM (Nord Est Asset Management) per il loro utilizzo. ICE Data e i suoi fornitori terzi non si assumono alcuna responsabilità in relazione al loro utilizzo. Per la versione completa del disclaimer, si veda il Prospetto Informativo del Fondo.

## Classi e commissioni di gestione

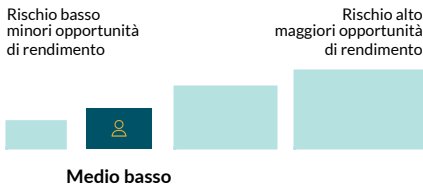
Classe	ISIN	Commissione
R	LU0102240396	0,80%
D	LU1799642449	0,80%
C	LU1555161949	0,40%

## Rating



Per le informative si rimanda alla sezione "informazioni importanti". Quelli sopra riportati sono rating esterni e l'accredito ESG interno.

## Profilo di rischio dell'investitore



## Indicatore SRRI

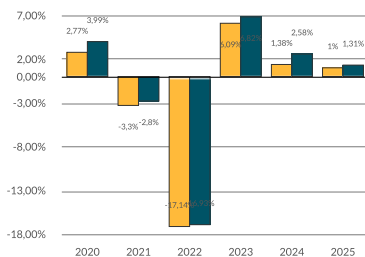


## Strategia d'investimento

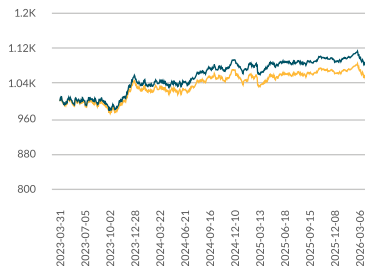
L'obiettivo del comparto e' di fornire una rivalutazione del capitale a medio termine attraverso l'investimento in un portafoglio diversificato di obbligazioni investment grade a medio e lungo termine, scambiate sui mercati finanziari dei Paesi dell'Euro, ed emesse da società o governi nazionali europei.

La strategia di investimento sviluppata dai gestori di Amundi Asset Management ha come obiettivo il conseguimento di un rendimento in linea con i mercati obbligazionari europei.

## Performance annuali



## Performance al 31/03/2026



■ BENCHMARK ■ FONDO (al netto di commissioni di gestione)

## Performance

### Cumulativa (%)

	Da inizio anno	1 mese	3 mesi	6 mesi	1 anno	3 anni	5 anni
Comparto	-0,88%	-2,75%	-0,88%	-0,82%	1,31%	5,47%	-12,12%
Indice di riferimento	-0,63%	-2,51%	-0,63%	-0,42%	1,44%	8,49%	-9,23%

### Per anno di calendario (%)

	2025	2024	2023	2022	2021	2020
Comparto	1%	1,38%	6,09%	-17,14%	-3,3%	2,77%
Indice di riferimento	1,31%	2,58%	6,82%	-16,93%	-2,8%	3,99%

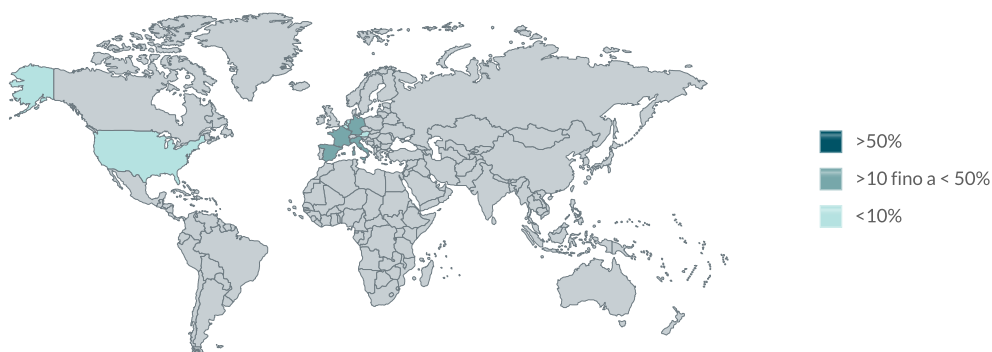
### Annualizzata (%)

	1 anno	3 anni	5 anni
Comparto	1,31%	1,79%	-2,55%

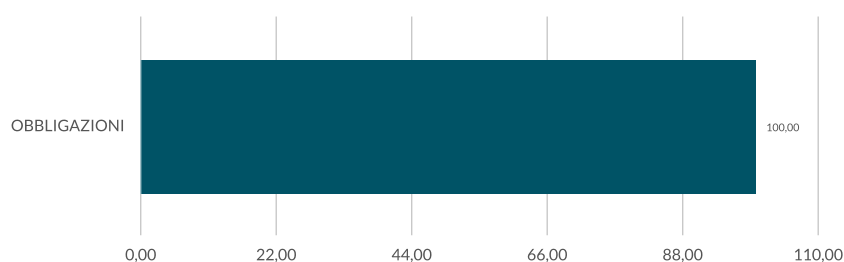
Il presente documento è redatto a fini informativi e di marketing; esso non costituisce offerta di acquisto di valori mobiliari né sollecitazione del pubblico risparmio. L'investimento comporta dei rischi, non vi è certezza che l'obiettivo di investimento venga raggiunto; le performance passate non costituiscono necessariamente garanzia né indicazione di performance future. Prima dell'adesione leggere il Prospetto Informativo nonché le Informazioni chiave per gli Investitori - KIID - disponibili in italiano sul sito web [www.nef.lu](http://www.nef.lu) o presso le Banche Collocatrici. NEAM può sciogliere gli accordi di collocamento stipulati per la commercializzazione delle quote di NEF, già resi noti ai sensi della direttiva 2009/65/CE, conformemente alle relative previsioni contrattuali. Un riepilogo dei diritti degli investitori è disponibile in italiano al seguente link: [https://www.nef.lu/wcuuploads/diritti\\_investitori.pdf](https://www.nef.lu/wcuuploads/diritti_investitori.pdf)

## Struttura del fondo per Paese

Italia	25,08 %
Germania	17,32 %
Francia	15,47 %
Spagna	15,24 %
Sovranazionale	7,15 %
Olanda	5,57 %
Others	4,48 %
Belgio	2,68 %
Austria	1,95 %
USA	1,91 %



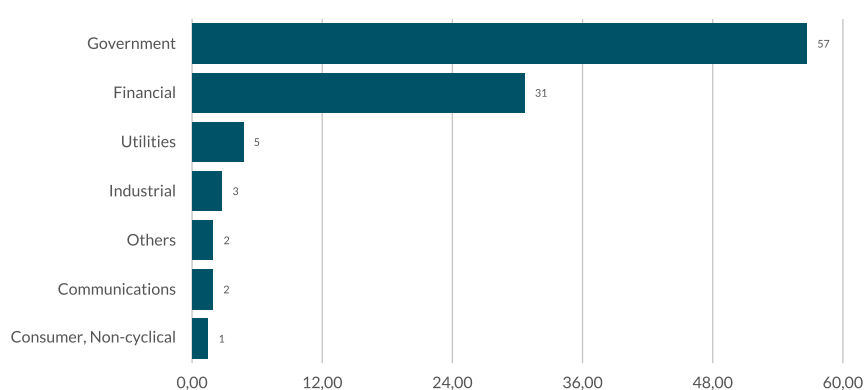
## Ripartizione per asset



## Prime 10 posizioni

Posizione	%
BUONI POLIENNALI DEL TES 3,25 15/07/2032	4,5
BONOS Y OBLIG DEL ESTADO 3,45 31/10/2034	3,2
BUNDESOBLIGATION 2,5 16/04/2031	3,0
BUONI POLIENNALI DEL TES 3,65 01/08/2035	3,0
BUNDESREPUB. DEUTSCHLAND	2,7
BUONI POLIENNALI DEL TES 3,6 01/10/2035	2,7
BUNDESREPUB. DEUTSCHLAND	2,7
BUNDESREPUB. DEUTSCHLAND 2,9 15/02/2036	2,2
FRANCE (GOVT OF) 0,1 25/07/2036	2,2
Others	71,7

## Ripartizione per settore



Settore	%
Government	56,7
Financial	30,6
Utilities	4,7
Industrial	2,7
Others	1,9
Communications	1,9
Consumer, Non-cyclical	1,5

## Ripartizione per divisa

Divisa	%
EURO	100,0

EUR 100%



## Indici finanziari

Rating	A+
Duration	6,2
Std Deviation	3,9
Ytm	3,6
Sharpe	-0,7

Il presente documento è redatto a fini informativi e di marketing; esso non costituisce offerta di acquisto di valori mobiliari né sollecitazione del pubblico risparmio. L'investimento comporta dei rischi, non vi è certezza che l'obiettivo di investimento venga raggiunto; le performance passate non costituiscono necessariamente garanzia né indicazione di performance future. Prima dell'adesione leggere il Prospetto Informativo nonché le Informazioni chiave per gli Investitori - KIID - disponibili in italiano sul sito web [www.nef.lu](http://www.nef.lu) o presso le Banche Collocatrici. NEAM può sciogliere gli accordi di collocamento stipulati per la commercializzazione delle quote di NEF, già resi noti ai sensi della direttiva 2009/65/CE, conformemente alle relative previsioni contrattuali. Un riepilogo dei diritti degli investitori è disponibile in italiano al seguente link: [https://www.nef.lu/wcuploads/diritti\\_investitori.pdf](https://www.nef.lu/wcuploads/diritti_investitori.pdf)