

NEF ETHICAL CORPORATE BOND - EURO R

31/10/2025

Caratteristiche principali

ISIN

LU0140696823

Codice Bloomberg

CAGNECO LX Equity

Valuta

EUR

Attivi in gestione

362.572.100,12€

Numero titoli in portafoglio

251

Data di avvio della classe

21/01/2002

Gestore delegato

Candriam

Classificazione sostenibilità (SFDR)

Articolo 8

Benchmark

ICE BofA Euro Corporate Index (EUR unhedged)

I dati dell'indice citati nel presente documento sono di proprietà di ICE Data Indices, LLC, delle sue affiliate ("ICE Data") e /o dei suoi fornitori terzi e sono stati concessi in licenza a NEAM (Nord Asset Management) per il loro utilizzo. ICE Data e i suoi fornitori terzi non si assumono alcuna responsabilità in relazione al loro utilizzo. Per la versione completa del disclaimer, si veda il Prospetto Informativo del Fondo.

<i>(i)Fonte: MSCI MSCI non rilascia alcuna garanzia o dichiarazione esplicita o implicita, e non avrà alcuna responsabilità in merito ai dati MSCI contenuti nel presente documento. I dati MSCI non possono essere ulteriormente distribuiti o utilizzati come base per altri indici, titoli o prodotti finanziari. Il presente documento non è approvato, avalato, rivisto o prodotto da MSCI. Nessuno dei dati MSCI è inteso come consiglio d'investimento o raccomandazione a prendere (o astenersi dal prendere) qualsiasi tipo di decisione di investimento, e non vi si può fare affidamento.</i>

Classi e commissioni di gestione

Classe	ISIN	Commissione
R	LU0140696823	0,85%
D	LU1699692130	0,85%
C	LU1555162830	0,50%

Rating



Per le informative si rimanda alla sezione "informazioni importanti". Quelli sopra riportati sono rating esterni e l'accredito ESG interno.

Profilo di rischio dell'investitore

Rischio basso
minori opportunità
di rendimento

Rischio alto
maggiori opportunità
di rendimento

Basso

Strategia d'investimento

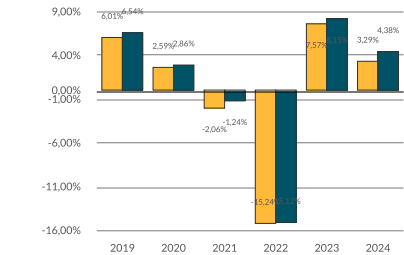
Il comparto investe principalmente in obbligazioni investment grade denominate in Euro emesse da società europee e non europee scambiate sui mercati obbligazionari regolamentati dell'Unione Economica e Monetaria. Il comparto può investire anche in obbligazioni selezionate denominate in Euro, in emittenti Quasi-Governativi e Statali (diversi da quelli di Emittenti Statali in Euro).

Il comparto seguirà una strategia attiva di investimento, che combina un efficace posizionamento sulla curva dei rendimenti e un'attenta ripartizione per settore economico. L'espressione Quasi-Governativo definisce un: "Titolo di debito pubblico di classe di investimento Governativo e sponsorizzato dal Governo, denominato in Euro".

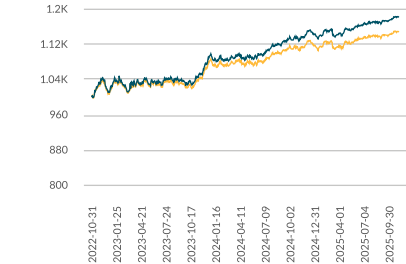
Indicatore SRRI



Performance annuali



Performance al 31/10/2025



■ BENCHMARK ■ FONDO (al netto di commissioni di gestione)

Performance

Cumulativa (%)

	Da inizio anno	1 mese	3 mesi	6 mesi	1 anno	3 anni	5 anni
Comparto	2,74%	0,69%	0,94%	2,15%	3,8%	14,72%	-3,93%
Indice di riferimento	3,48%	0,69%	1,1%	2,39%	4,83%	18,04%	-1%

Per anno di calendario (%)

	2024	2023	2022	2021	2020	2019
Comparto	3,29%	7,57%	-15,24%	-2,06%	2,59%	6,01%
Indice di riferimento	4,38%	8,15%	-15,12%	-1,24%	2,86%	6,54%

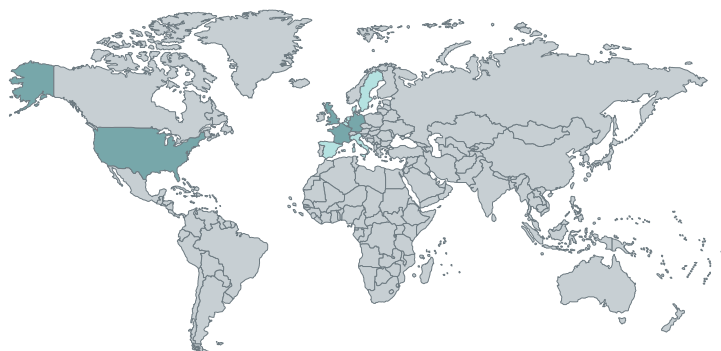
Annualizzata (%)

	1 anno	3 anni	5 anni
Comparto	3,8%	4,68%	-0,8%

Il presente documento è redatto a fini informativi e di marketing; esso non costituisce offerta di acquisto di valori mobiliari né sollecitazione del pubblico risparmio. L'investimento comporta dei rischi, non vi è certezza che l'obiettivo di investimento venga raggiunto; le performance passate non costituiscono necessariamente garanzia né indicazione di performance future. Prima dell'adesione leggere il Prospetto Informativo nonché le Informazioni chiave per gli Investitori - KIID - disponibili in italiano sul sito www.nef.lu o presso le Banche Collocatrici. NEAM può sciogliere gli accordi di collocamento stipulati per la commercializzazione delle quote di NEF, già resi noti ai sensi della direttiva 2009/65/CE, conformemente alle relative previsioni contrattuali. Un riepilogo dei diritti degli investitori è disponibile in italiano al seguente link: https://www.nef.lu/wcuploads/diritti_investitori.pdf

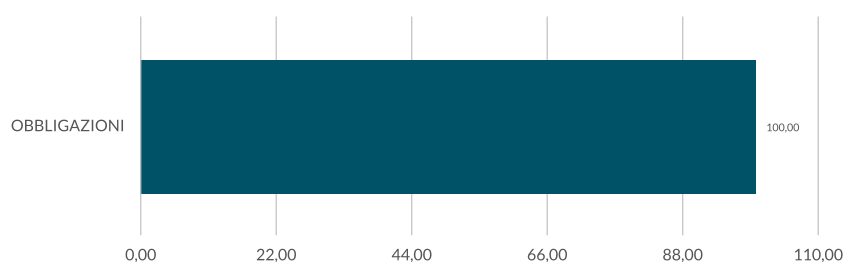
Struttura del fondo per Paese

Francia	20,05 %
USA	17,64 %
Germania	16,04 %
UK	11,29 %
Danimarca	4,77 %
Olanda	4,65 %
Spagna	4,28 %
Italia	3,65 %
Belgio	3,19 %
Svezia	2,75 %



>50%
>10 fino a < 50%
<10%

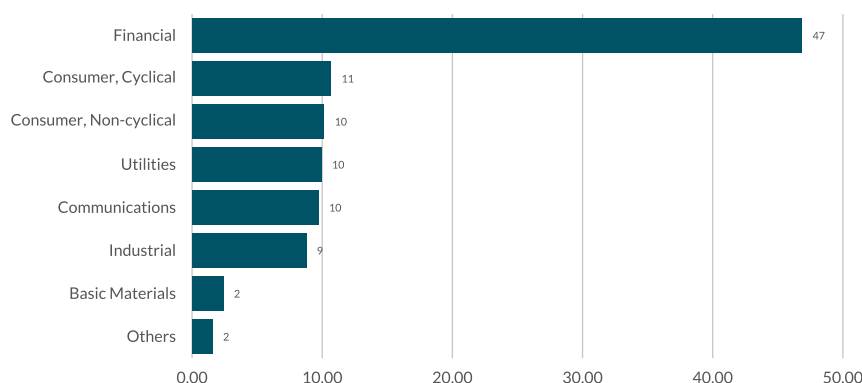
Ripartizione per asset



Prime 10 posizioni

Posizione	%
DEUTSCHE BOERSE AG 3,75 28/09/2029	1,5
BUREAU VERITAS SA 3,375 01/10/2033	1,4
LLOYDS BANKING GROUP PLC 3,875 14/05/2032	1,4
FORD MOTOR CREDIT CO LLC 4,445 14/02/2030	1,4
BNP PARIBAS 2,5 31/03/2032	1,3
VOLKSWAGEN INTL FIN NV 3,875 31/12/2099	1,2
HSBC HOLDINGS PLC 3,313 13/05/2030	1,2
LKQ DUTCH BOND BV 4,125 13/03/2031	1,2
COMMERZBANK AG 6,75 05/10/2033	1,1
Others	87,4

Ripartizione per settore



Settore	%
Financial	46,9
Consumer, Cyclical	10,7
Consumer, Non-cyclical	10,1
Utilities	9,9
Communications	9,7
Industrial	8,8
Basic Materials	2,4
Others	1,6

Ripartizione per divisa

Divisa	%
EURO	100,0

EUR 100%



Indici finanziari

Rating	A-
Duration	4,6
Ytm	3,1
Std Deviation	2,5
Sharpe	-0,4

Il presente documento è redatto a fini informativi e di marketing; esso non costituisce offerta di acquisto di valori mobiliari né sollecitazione del pubblico risparmio. L'investimento comporta dei rischi, non vi è certezza che l'obiettivo di investimento venga raggiunto; le performance passate non costituiscono necessariamente garanzia né indicazione di performance future. Prima dell'adesione leggere il Prospetto Informativo nonché le Informazioni chiave per gli Investitori - KIID - disponibili in italiano sul sito web www.nef.lu o presso le Banche Collocatrici. NEAM può sciogliere gli accordi di collocamento stipulati per la commercializzazione delle quote di NEF, già resi noti ai sensi della direttiva 2009/65/CE, conformemente alle relative previsioni contrattuali. Un riepilogo dei diritti degli investitori è disponibile in italiano al seguente link: https://www.nef.lu/wcuploads/diritti_investitori.pdf