NEF ETHICAL GLOBAL EQUITY C

31/10/2026

Caratteristiche principali

ISIN
LU1555161436

Codice Bloomberg
CAGNEAC LX Equity

Valuta
EUR

Attivi in gestione
900.500.028,90€

Numero titoli in portafoglio
422

Data di avvio della classe
13/05/2019

Gestore delegato
BlackRock

Classificazione sostenibilità (SFDR)
Articolo null

Benchmark

MSCI WORLD NET TOTAL RETURN INDEX (EUR UNHEDGED)

Fonte: MSCI. MSCI non rilascia alcuna garanzia o dichiarazione esplicita o implicita, e non avrà alcuna responsabilità in merito ai dati MSCI contenuti nel presente documento. I dati MSCI non possono essere ulteriormente distribuiti o utilizzati come base per altri indici, titoli o prodotti finanziari. Il presente documento non è approvato, avallato, rivisto o prodotto da MSCI. Nessuno dei dati MSCI è inteso come consiglio dinvestimento o raccomandazione a prendere (o astenersi dal prendere) qualsiasi tipo di decisione di investimento, e non vi si può fare affidamento.

Classi e commissioni di gestione

Classe	ISIN	Commissione
R	LU0102238572	1,60%
C	LU1555161436	0,80%

Rating

Per le informative si rimanda alla sezione “informazioni importanti”. Quelli sopra riportati sono rating esterni e l’accredito ESG interno.

Profilo di rischio dell'investitore

Rischio basso
minori opportunità
di rendimento

Rischio alto
maggiori opportunità
di rendimento



Medio alto

Indicatore SRRI

Rischio basso — Rischio elevato



Strategia d'investimento

La caratteristica principale di questo comparto e' di rappresentare la soluzione per un investimento azionario fortemente diversificato. Il Fondo investe in azioni quotate su borse valori di tutto il mondo. La selezione dei titoli e' basata su dati fondamentali e sull'analisi delle potenzialita' di crescita delle aziende per ottenere una forte diversificazione settoriale e valutaria. L'obiettivo di questo Fondo azionario e' conseguire una crescita nel medio e lungo termine del valore patrimoniale.

Performance annuali

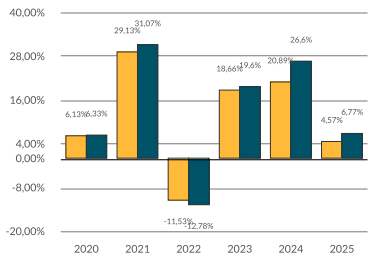

Performance al 31/10/2026

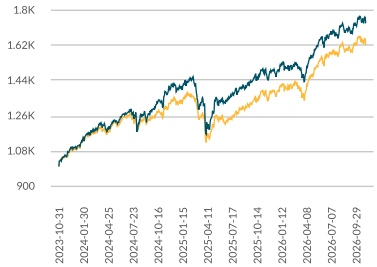

BENCHMARK FONDO *(al netto di commissioni di gestione)*

Performance

Cumulativa (%)

	Da inizio anno	1 mese	3 mesi	6 mesi	1 anno	3 anni	5 anni
Comparto	17,43%	-0,04%	2,91%	9,86%	17,26%	61,95%	63,77%
Indice di riferimento	16,67%	0,97%	3,66%	10,27%	15,91%	73,14%	70,73%

Per anno di calendario (%)

	2025	2024	2023	2022	2021	2020
Comparto	4,57%	20,89%	18,66%	-11,53%	29,13%	6,13%
Indice di riferimento	6,77%	26,6%	19,6%	-12,78%	31,07%	6,33%

Annualizzata (%)

	1 anno	3 anni	5 anni
Comparto	17,26%	17,43%	10,37%

Il presente documento è redatto a fini informativi e di marketing; esso non costituisce offerta di acquisto di valori mobiliari né sollecitazione del pubblico risparmio. L'investimento comporta dei rischi, non vi è certezza che l'obiettivo di investimento venga raggiunto; le performance passate non costituiscono necessariamente garanzia né indicazione di performance future. Prima dell'adesione leggere il Prospetto Informativo nonché le Informazioni chiave per gli Investitori - KIID - disponibili in italiano sul sito web www.nef.lu o presso le Banche Collocatrici. NEAM può sciogliere gli accordi di collocamento stipulati per la commercializzazione delle quote di NEF, già resi noti ai sensi della direttiva 2009/65/CE, conformemente alle relative previsioni contrattuali. Un riepilogo dei diritti degli investitori è disponibile in italiano al seguente link: https://www.nef.lu/wcuploads/diritti_investitori.pdf

Struttura del fondo per Paese

USA	74,16 %
Giappone	5,77 %
Others	4,80 %
Canada	3,85 %
UK	2,26 %
Germania	2,08 %
Australia	1,87 %
Italia	1,74 %
Francia	1,30 %
Svezia	1,14 %

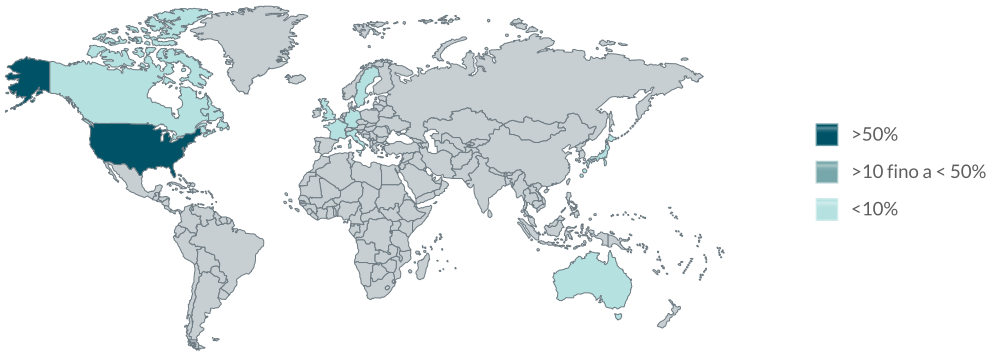

Ripartizione per asset

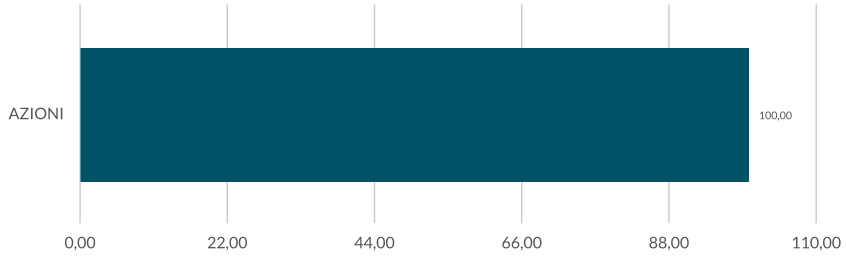

Prime 10 posizioni

Posizione	%
Apple Inc	6,3
NVIDIA Corp	5,8
Microsoft Corp	4,7
Alphabet Inc	2,1
Alphabet Inc	1,8
Facebook Inc	1,7
Broadcom Inc	1,7
JPMorgan Chase & Co	1,5
Micron Technology Inc	1,2
Others	72,1

Ripartizione per settore

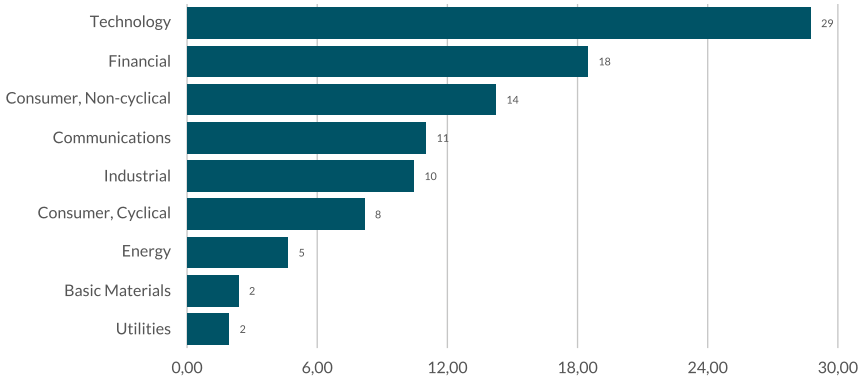

Settore	%
Technology	28,7
Financial	18,5
Consumer, Non-cyclical	14,2
Communications	11,0
Industrial	10,4
Consumer, Cyclical	8,2
Energy	4,7
Basic Materials	2,4
Utilities	1,9

Ripartizione per divisa

Divisa	%
DOLLARO STATI UNITI	72,9
EURO	8,5
YEN GIAPPONE	5,9
DOLLARO CANADA	3,9
STERLINA REGNO UNITO	2,8
FRANCO SVIZZERA	1,8
DOLLARO AUSTRALIA	1,5
CORONA SVEZIA	1,1
DOLLARO HONG KONG	0,7
Altre valute	0,9

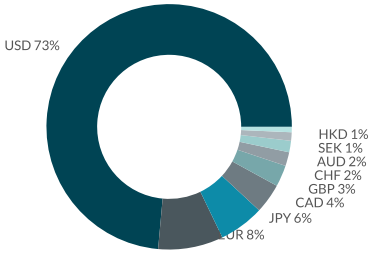

Indici finanziari

Std Deviation	9,5
Beta	0,9
Sharpe	0,4
Alpha	-1,3

Il presente documento è redatto a fini informativi e di marketing; esso non costituisce offerta di acquisto di valori mobiliari né sollecitazione del pubblico risparmio. L'investimento comporta dei rischi, non vi è certezza che l'obiettivo di investimento venga raggiunto; le performance passate non costituiscono necessariamente garanzia né indicazione di performance future. Prima dell'adesione leggere il Prospetto Informativo nonché le Informazioni chiave per gli Investitori - KIID - disponibili in italiano sul sito web www.nef.lu o presso le Banche Collocatrici. NEAM può sciogliere gli accordi di collocamento stipulati per la commercializzazione delle quote di NEF, già resi noti ai sensi della direttiva 2009/65/CE, conformemente alle relative previsioni contrattuali. Un riepilogo dei diritti degli investitori è disponibile in italiano al seguente link: https://www.nef.lu/wcuploads/diritti_investitori.pdf