

CARATTERISTICHE

COMPARTO	Global Bond D
GESTORE	Amundi
OBIETTIVI DEL FONDO	Il principale obiettivo di investimento del Comparto consiste nella rivalutazione del capitale attraverso l'investimento principalmente in un portafoglio diversificato di obbligazioni a medio e lungo termine, emesse da società o governi nazionali, agenzie governative ed organizzazioni sovranazionali.
LIVELLO DI RISCHIO	Basso
VALUTA DI QUOTAZIONE	EUR
CEDOLA	Semestrale (il 15, o primo giorno lavorativo seguente, di gennaio e luglio - prima cedola luglio 2018)
RISCHIO DI CAMBIO	Presente. La copertura valutaria del portafoglio non rientra fra gli scopi principali del comparto.
DATA DI LANCIO	04/04/2018
DIMENSIONE DEL COMPARTO	286.675.074,00 EUR
BENCHMARK*	JPM GLOBAL GOVERNAMENT BOND INDEX (IN EURO)
SOTTOSCRIZIONI	PIC - in unica soluzione: l'ammontare del primo investimento nel Fondo è pari a Euro 500,00. PAC - piano di accumulo capitale: versamento minimo 25,00 Euro. Durata libera
COMMISSIONI	sottoscrizione Max 1% gestione 1,00% annuo conversione Assenti riscatto Assenti
CODICI	Isin LU1799642365 Bloomberg NEFGLBD LX











PERFORMANCE (%)

RIEPILOGO VALORI (EURO)				
PREZZO	LANCIO	ULTIMO DISPONIBILE	MAX ULTIMI 12 MESI	MIN ULTIMI 12 MESI
Fondo	15.10	16.55	17.40	15.59





















PERFORMANCE PERIODALI al 31/03/2020						
PERIODO	NAViniz	NAVfin	TOT CEDOLE	RENDIM NAV	RENDIM CEDOLE	RENDIM TOT
Dal lancio	15,10	16,26	0,1436	7,68%	3,25%	10,94%
2018	15,10	15,15	0,1208	0,33%	0,80%	1,13%
2019	15,15	16,83	0,2535	11,09%	1,60%	12,69%

COMPOSIZIONE

RIPARTIZIONE DEL PORTAFOGLIO PER STRUMENTI FINANZIARI

UK TSY 3 3/4% 2021 3,75 44386		6,85%
US TREASURY N/B 1,125 28/02/2022		5,67%
TSY INFL IX N/B 1,75 15/01/2028		4,62%
US TREASURY N/B 2,25 15/08/2049		4,00%
TSY INFL IX N/B 0,875 15/01/2029		3,66%
BUNDESREPUB. DEUTSCHLAND 15/02/2030		3,40%
JAPAN (30 YEAR ISSUE) 0,4 20/12/2049		3,27%
BUONI POLIENNALI DEL TES 3,45 54060		3,05%
AMUNDI FUNDS - GLOBAL CORPORAT		2,84%
MEX BONOS DESARR FIX RT 6,5 44475		2,80%
OTHERS		59,83%

RIPARTIZIONE DEL PORTAFOGLIO PER DIVISE

DOLLARO STATI UNITI		39,66%
YEN GIAPPONE		30,39%
EURO UNIONE ECONOMICA MONETAR.		23,50%
STERLINA REGNO UNITO		5,74%
DOLLARO AUSTRALIA		3,92%
CORONA NORVEGIA		3,48%
REAL BRASILE		3,42%
RUPIA INDIA		2,77%
ZLOTY POLONIA		2,04%
RUPIA INDONESIA		1,41%
RAND SUD AFRICA		0,12%
PESO CILE		0,09%
RUBLO RUSSIA (NUOVO)		0,05%
LIRA TURCA (NUOVA)		0,04%
PESO MESSICO		0,02%
DOLLARO HONG KONG		-0,00%
RENMINBI O YUAN CINA		-0,01%
CORONA REPUBBLICA Ceca		-0,03%
BAHT THAILANDIA		-0,04%
DOLLARO NUOVA ZELANDA		-0,26%
FORINT UNGHERIA		-0,32%
DOLLARO SINGAPORE		-1,79%
CORONA SVEZIA		-1,86%
DOLLARO TAIWAN		-2,85%
DOLLARO CANADA		-3,96%
FRANCO SVIZZERA		-5,51%

23/04/2020 21:55:46

Questo documento non costituisce offerta di acquisto di valori mobiliari né sollecitazione del pubblico risparmio. L'investimento comporta dei rischi, non vi è certezza che l'obiettivo di investimento venga raggiunto; le performance passate non costituiscono necessariamente garanzia né indicazione di performance future. Il documento è redatto a fini informativi, prima dell'adesione leggere le Informazioni chiave per gli Investitori - KIID.

RIPARTIZIONE DEL PORTAFOGLIO PER PAESE

SPAGNA		21,96%
USA		20,71%
FRANCIA		14,87%
ITALIA		12,57%
GERMANIA		9,66%
GIAPPONE		4,09%
MESSICO		3,30%
PORTOGALLO		2,90%
BELGIO		2,82%
POLONIA		1,22%
AUSTRALIA		1,17%
BRASILE		1,10%
SVEZIA		1,05%
OTHERS		2,58%

RIPARTIZIONE DEL PORTAFOGLIO PER SETTORE

GOVERNMENT		67,51%
FINANCIAL		19,96%
FUNDS		5,14%
CONSUMER, CYCLICAL		2,58%
COMMUNICATIONS		2,14%
OTHERS		2,67%