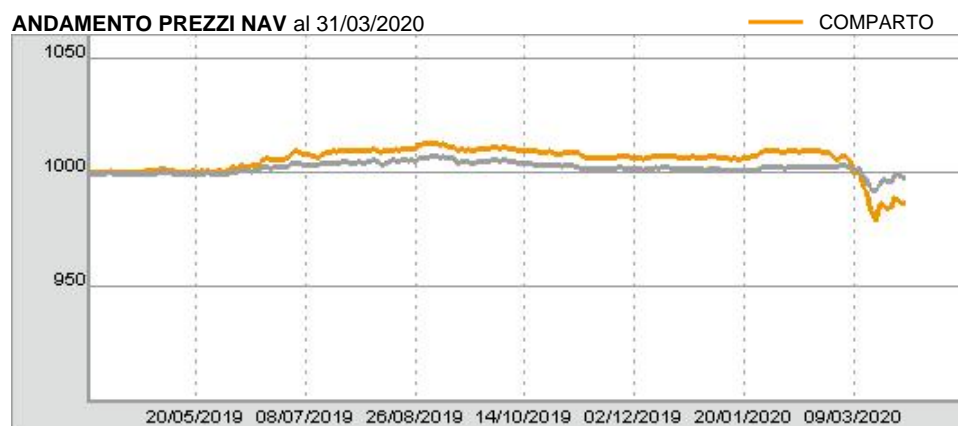


## CARATTERISTICHE

COMPARTO	Euro Short Term Bond C
GESTORE	Union Investment
OBIETTIVI DEL FONDO	L'obiettivo del comparto consiste nella realizzazione di un rendimento di breve termine, attraverso un investimento attuato principalmente in valori mobiliari denominati in euro. Il portafoglio sarà investito in titoli con durata iniziale o residua in linea con il benchmark.
LIVELLO DI RISCHIO	Basso
VALUTA DI QUOTAZIONE	EUR
RISCHIO DI CAMBIO	Assente. Il portafoglio è totalmente investito in valori espressi in Euro.
DATA DI LANCIO	04/12/2017
BENCHMARK*	IBOXX EURO SOVEREIGN 1-3 ANNI
SOTTOSCRIZIONI	PIC - in unica soluzione: l'ammontare del primo versamento non deve essere inferiore a 50.000 euro. PAC - piano di accumulo capitale: la prima rata del piano non deve essere inferiore a 50.000 euro. Durata libera
COMMISSIONI	<b>sottoscrizione</b> Max 1% <b>gestione</b> 0,30% annuo <b>conversione</b> Assenti <b>riscatto</b> Assenti
CODICI	<b>Isin</b> LU1555162244 <b>Bloomberg</b> CAGNBTC LX Equity

## PERFORMANCE



## PERFORMANCE (%)












31/03/2020	YTD	1 mese	3 mesi	6 mesi	1 anno	3 anni	5 anni	5 anni p.a.
Fondo	-1,97%	-1,97%	-1,97%	-2,47%	-1,32%	-	-	-
Benchmark	-0,35%	-0,42%	-0,35%	-0,74%	-0,18%	-	-	-

31/03/2020	1 anno	3 anni	5 anni
Fondo	-1,32%	-	-
Benchmark	-0,18%	-	-

## COMPOSIZIONE

















## RIPARTIZIONE DEL PORTAFOGLIO PER STRUMENTI FINANZIARI

BUONI POLIENNALI DEL TES 2,15 15/12/2021		3,94%
BUONI POLIENNALI DEL TES 0,95 44929		3,86%
BUONI POLIENNALI DEL TES 0,45 44202		3,83%
BUONI POLIENNALI DEL TES 0,4 45600		3,74%
BUONI POLIENNALI DEL TES 0,35 45659		3,72%
BONOS Y OBLIG DEL ESTADO 0,35		3,47%
BONOS Y OBLIG DEL ESTADO 1,6 30/04/2025		3,08%
BUONI POLIENNALI DEL TES 1,45 15/11/2024		2,95%
BONOS Y OBLIG DEL ESTADO 0,75 30/07/2021		2,91%
BUONI POLIENNALI DEL TES 0,65 15/10/2023		2,88%
OTHERS		65,63%

## RIPARTIZIONE DEL PORTAFOGLIO PER DIVISE

EURO UNIONE ECONOMICA MONETAR.		100,00%
-----------------------------------	--	---------

## RIPARTIZIONE DEL PORTAFOGLIO PER PAESE

ITALIA		27,85%
SPAGNA		18,09%
GERMANIA		12,01%
FRANCIA		11,84%
USA		4,25%
AUSTRALIA		2,67%
CIPRO		2,49%
GRECIA		2,33%
PORTOGALLO		1,77%
CANADA		1,72%
POLONIA		1,72%
NORVEGIA		1,54%
CINA		1,22%
SVEZIA		1,08%
INDONESIA		1,05%
SLOVENIA		1,03%
OTHERS		7,34%

## RIPARTIZIONE DEL PORTAFOGLIO PER SETTORE

GOVERNMENT		51,90%
------------	--	--------

23/04/2020 22:00:54

Questo documento non costituisce offerta di acquisto di valori mobiliari né sollecitazione del pubblico risparmio. L'investimento comporta dei rischi, non vi è certezza che l'obiettivo di investimento venga raggiunto; le performance passate non costituiscono necessariamente garanzia né indicazione di performance future. Il documento è redatto a fini informativi, prima dell'adesione leggere le Informazioni chiave per gli Investitori - KIID.

FINANCIAL		25,40%
CONSUMER, CYCLICAL		5,02%
CONSUMER, NON-CYCLICAL		4,92%
COMMUNICATIONS		3,58%
UTILITIES		3,23%
ENERGY		1,98%
INDUSTRIAL		1,65%
BASIC MATERIALS		1,42%
OTHERS		0,90%