

CARATTERISTICHE

COMPARTO	Euro Corporate Bond C
GESTORE	Raiffeisen Capital Management
OBIETTIVI DEL FONDO	Il principale obiettivo di investimento del Comparto consiste nella rivalutazione del capitale a lungo termine attraverso l'investimento in obbligazioni denominate in Euro emesse da società europee e non, scambiate sui mercati regolamentati dell' Unione Economica e Monetaria.
LIVELLO DI RISCHIO	Basso
VALUTA DI QUOTAZIONE	EUR
RISCHIO DI CAMBIO	Tendenzialmente assente. La copertura valutaria del portafoglio non rientra comunque fra gli scopi principali del comparto.
DATA DI LANCIO	13/02/2018
BENCHMARK*	IBOXX EURO NON-FINANCIALS OVERALL TOTAL RETURN INDEX
SOTTOSCRIZIONI	PIC - in unica soluzione: l'ammontare del primo versamento non deve essere inferiore a 50.000 euro. PAC - piano di accumulo capitale: la prima rata del piano non deve essere inferiore a 50.000 euro. Durata libera
COMMISSIONI	sottoscrizione Max 1% gestione 0,50% annuo conversione Assenti riscatto Assenti
CODICI	Isin LU1555162830 Bloomberg CAGNECC LX Equity

PERFORMANCE














PERFORMANCE (%)

31/03/2020	YTD	1 mese	3 mesi	6 mesi	1 anno	3 anni	5 anni	5 anni p.a.
Fondo	-6,67%	-7,34%	-6,67%	-7,12%	-3,75%	-	-	-
Benchmark	-5,91%	-6,86%	-5,91%	-6,52%	-3,12%	-	-	-

31/03/2020	1 anno	3 anni	5 anni
Fondo	-3,75%	-	-
Benchmark	-3,12%	-	-

COMPOSIZIONE
















RIPARTIZIONE DEL PORTAFOGLIO PER STRUMENTI FINANZIARI

LVMH MOET HENNESSY VUITT 0,125 47059		0,98%
DAIMLER INTL FINANCE BV 0,625 46543		0,82%
VERIZON COMMUNICATIONS 0,875 46603		0,75%
OBERBANK AG 0,75 16/09/2026		0,73%
DAIMLER AG 1,125 48010		0,72%
OMV AG 5,25 54678		0,68%
ORANGE SA 0,5 48313		0,68%
ESSITY AB 0,625 28/03/2022		0,67%
BHP BILLITON FINANCE LTD 4,75 22/04/2076		0,66%
ELI LILLY & CO 1,7 54434		0,61%
OTHERS		92,70%

RIPARTIZIONE DEL PORTAFOGLIO PER DIVISE

EURO UNIONE ECONOMICA MONETAR.		100,00%
-----------------------------------	--	---------

RIPARTIZIONE DEL PORTAFOGLIO PER PAESE

GERMANIA		25,35%
FRANCIA		22,13%
USA		16,38%
SPAGNA		8,68%
AUSTRIA		5,78%
SVEZIA		2,98%
NORVEGIA		2,40%
AUSTRALIA		2,27%
BELGIO		2,15%
ITALIA		1,75%
DANIMARCA		1,35%
FINLANDIA		1,32%
GIAPPONE		1,16%
IRLANDA		1,00%
OTHERS		5,30%

RIPARTIZIONE DEL PORTAFOGLIO PER SETTORE

CONSUMER, NON-CYCLICAL		23,26%
FINANCIAL		14,76%
UTILITIES		14,08%
COMMUNICATIONS		13,12%
INDUSTRIAL		10,94%
CONSUMER, CYCLICAL		10,49%
ENERGY		5,77%

BASIC MATERIALS	■	4,96%
TECHNOLOGY	■	2,61%