

CARATTERISTICHE

COMPARTO	Euro Equity C
GESTORE	BlackRock
OBIETTIVI DEL FONDO	Il principale obiettivo di investimento del Comparto è di fornire ai Sottoscrittori una rivalutazione del capitale a medio termine attraverso l'investimento principalmente in azioni quotate presso le borse Euroland
LIVELLO DI RISCHIO	Medio/Alto
VALUTA DI QUOTAZIONE	EUR
RISCHIO DI CAMBIO	Tendenzialmente assente. Il portafoglio sarà quasi totalmente investito in valori espressi in Euro
DATA DI LANCIO	15/02/2018
BENCHMARK*	MSCI EMU
SOTTOSCRIZIONI	PIC - in unica soluzione: l'ammontare del primo versamento non deve essere inferiore a 50.000 euro. PAC - piano di accumulo capitale: la prima rata del piano non deve essere inferiore a 50.000 euro. Durata libera
COMMISSIONI	sottoscrizione Max 3% gestione 0,85% annuo conversione Assenti riscatto Assenti
CODICI	Isin LU1555161600 Bloomberg CAGNEEC LX Equity

PERFORMANCE

ANDAMENTO PREZZI NAV al 31/03/2020














PERFORMANCE (%)

31/03/2020	YTD	1 mese	3 mesi	6 mesi	1 anno	3 anni	5 anni	5 anni p.a.
Fondo	-21,02%	-14,90%	-21,02%	-16,28%	-12,27%	-	-	-
Benchmark	-25,10%	-17,21%	-25,10%	-21,29%	-16,04%	-	-	-







31/03/2020	1 anno	3 anni	5 anni
Fondo	-12,27%	-	-
Benchmark	-16,04%	-	-

COMPOSIZIONE










RIPARTIZIONE DEL PORTAFOGLIO PER STRUMENTI FINANZIARI

LVMH MOET HENNESSY LOUIS VUITT		6,60%
ASML HOLDING NV		5,62%
SANOFI		4,70%
SAP SE		4,63%
ALLIANZ SE		4,01%
SCHNEIDER ELECTRIC SE		3,99%
SAFRAN SA		3,46%
PERNOD RICARD SA		3,43%
KERING SA		3,35%
LINDE PLC		3,25%
OTHERS		56,97%

RIPARTIZIONE DEL PORTAFOGLIO PER DIVISE

EURO UNIONE ECONOMICA MONETAR.		94,19%
CORONA DANIMARCA		2,94%
STERLINA REGNO UNITO		1,97%
FRANCO SVIZZERA		0,90%
DOLLARO STATI UNITI		0,00%
CORONA SVEZIA		0,00%

RIPARTIZIONE DEL PORTAFOGLIO PER PAESE

FRANCIA		36,46%
GERMANIA		35,82%
ITALIA		8,12%
SPAGNA		4,84%
IRLANDA		4,72%
FINLANDIA		4,36%
DANIMARCA		2,94%
BELGIO		1,84%
OTHERS		0,90%

RIPARTIZIONE DEL PORTAFOGLIO PER SETTORE

INDUSTRIAL		22,18%
TECHNOLOGY		17,19%
FINANCIAL		16,62%
CONSUMER, CYCLICAL		16,18%
CONSUMER, NON-CYCLICAL		14,84%
BASIC MATERIALS		7,81%
UTILITIES		3,68%
ENERGY		1,50%